


El enfoque de este mes: Las preguntas

- La motivación para leer es un primer paso esencial, ¡pero hay más!
- **Discuta los libros con su hijo. Hágale preguntas y animelo a compartir sus pensamientos sobre los libros mientras lee.**
- Las preguntas permiten que los niños expresen sus opiniones, que desarrollen aún más su identidad lectora y que descubran nuevas perspectivas. También les ayudará a usted y a su hijo a comprender si el tema del libro le interesa a su hijo.
- Escuchar a los demás hacer preguntas sienta las bases, para su hijo, de cómo hacer sus propias preguntas a medida que lee, lo que se conoce como “monitoring for meaning” (el control o monitoreo de significado) en los grados posteriores.
- Hablar del libro es una manera excelente de evaluar cuánto entendió su hijo.


¿Sabía usted que leer tan solo 13 minutos al día equivale a leer un millón de palabras en un año?



¿Sabía usted que escuchar a alguien leer, incluso en otro idioma, es una habilidad de alfabetización?

¿Qué nos dice la investigación?

- Hacer preguntas a los niños sobre su lectura les permite procesar la información que están leyendo.
- Involucrar a sus hijos en las discusiones sobre lo que leen, les permite hacer conexiones con otros libros, con sus vidas y con el mundo que los rodea.
- Dedicar tiempo para preguntarle a su hijo acerca del libro que está leyendo mientras están en el carro, mientras esperan en el consultorio del médico o después de terminar de leer, constituyen una excelente manera de aprender más sobre lo que le interesa y de motivarlo a pensar de forma más crítica.
- Participar en conversaciones frecuentes sobre libros fortalece la confianza de los niños y los anima a guiar estas discusiones.
- Si su hijo sabe escribir, animelo a que escriba una pregunta sobre el libro o la lectura.




Hágale preguntas a su hijo sobre lo que está leyendo y pregúntele qué quiere leer.

- Pídale a su hijo que adivine antes de leer: ¿de qué crees que se tratará esta historia?
- Pregúntele: Si fueras el autor, ¿qué cambiarías de la historia (un personaje, un evento)?
- Haga una pausa en medio de la historia y pregúntele a su hijo: ¿qué crees que pasará después?
- Pregúntele: ¿Cómo te hizo sentir esta parte de la historia? ¿Por qué?
- Pregúntele: ¿Este libro de hace pensar en otros cuentos que hemos leído?
- ¿Cuáles son algunos de los desafíos que enfrentó el protagonista?
- ¿Cómo resolvió el personaje el problema que enfrentaba?
- ¿Has enfrentado un problema similar?
- ¿Sobre qué parte de la historia quieres saber más? (p. ej. un personaje, un evento, el uso de una ilustración específica)
- ¿A cuál personaje del libro te gustaría conocer? Si llegaras a conocerlo ¿qué le preguntarías?
- ¿Hay un personaje en el libro que te haga pensar en alguien en tu vida?



BookTrust

Para mayor información, consulte www.booktrust.org o llame al 720.458.9889



¿A sus hijos les encanta dibujar? ¡Pídales que dibujen una tira cómica afuera con tiza mientras usted lea!

Más ideas

- ¿No le gustó a su hijo el final de la historia o esperaba que tuviera un resultado diferente? Pídale que escriba un final alternativo para la historia.
- Grabe su discusión del libro y envíe la grabación a familiares y a amigos. De este modo su hijo puede continuar la conversación la próxima vez que él los vea.
- Hable con su hijo sobre lo que usted está leyendo.
- ¿No ha leído la historia que su hijo acaba de terminar? ¡Está bien! Centrarse en las preguntas anteriores es una manera genial de escucharlos describir la historia desde su propia perspectiva.
- Las discusiones acerca del libro se pueden llevar a cabo cuando sea y donde sea. Determine un momento adecuado para su familia y para su rutina diaria.
- Lea el libro de forma independiente al mismo tiempo que su hijo. Esto le permitirá participar en las discusiones con él.
- Haga que su hijo ilustre la historia mientras usted lee y luego compare lo que ha dibujado con lo que usted ha leído.
- Juegue con su hijo para que se divierta más con las discusiones. Deje una ficha con una pregunta sobre el libro en uno de los cuadrados de la rayuela o deje una pregunta acerca del libro en la lonchera de su hijo y discutan las respuestas a las preguntas.
- No tiene que esperar hasta el final de la historia para hacerle preguntas a su hijo. Deténgase por la mitad de la historia o en una página al azar para tener una discusión sobre lo que han leído hasta ese momento o pídale a su hijo que comparta sus pensamientos.

Intente leer y discutir los libros en diferentes momentos o en diferentes lugares.

**¿Quiénes somos?**

Somos Book Trust, una organización nacional de alfabetización temprana sin fines de lucro. Aumentamos el acceso a libros de alta calidad para que los niños puedan descubrir la alegría y el poder de la lectura. ¿Qué significa eso? Bueno, cada mes del año escolar, los estudiantes elegirán libros por valor de \$7 sin costo alguno para usted. **Estos libros son para ellos: para conservar, para crear bibliotecas en casa y para compartir con usted.**



BookTrust

www.booktrust.org

Facebook.com/booktrustUSA



booktrustUSA